

股票代號：2006



東和鋼鐵企業股份有限公司
TUNG HO STEEL ENTERPRISE CORP.

2021 法人說明會

日期：2021年12月15日

免責聲明

- 本簡報及同時發佈之相關訊息所提及之預測性資訊，包括營運展望、財務狀況及業務預測等內容，係本公司基於內部資料及外部整體經濟發展現況所得之資訊。
- 本公司未來實際產生的營運結果、財務狀況與業務成果，可能與預測性資訊有所差異，其原因可能來自各種因素，包括但不限於市場需求、各種政策法令與整體經濟現況之改變，以及其他本公司無法掌控之風險等因素。
- 本簡報中所提供之資訊，係反應本公司截至目前為止對於未來的看法，並未明示或暗示性地表達或保證其具有正確性、完整性或可靠性。對於簡報內容，未來若有任何變更或調整，本公司不負責更新或修正。

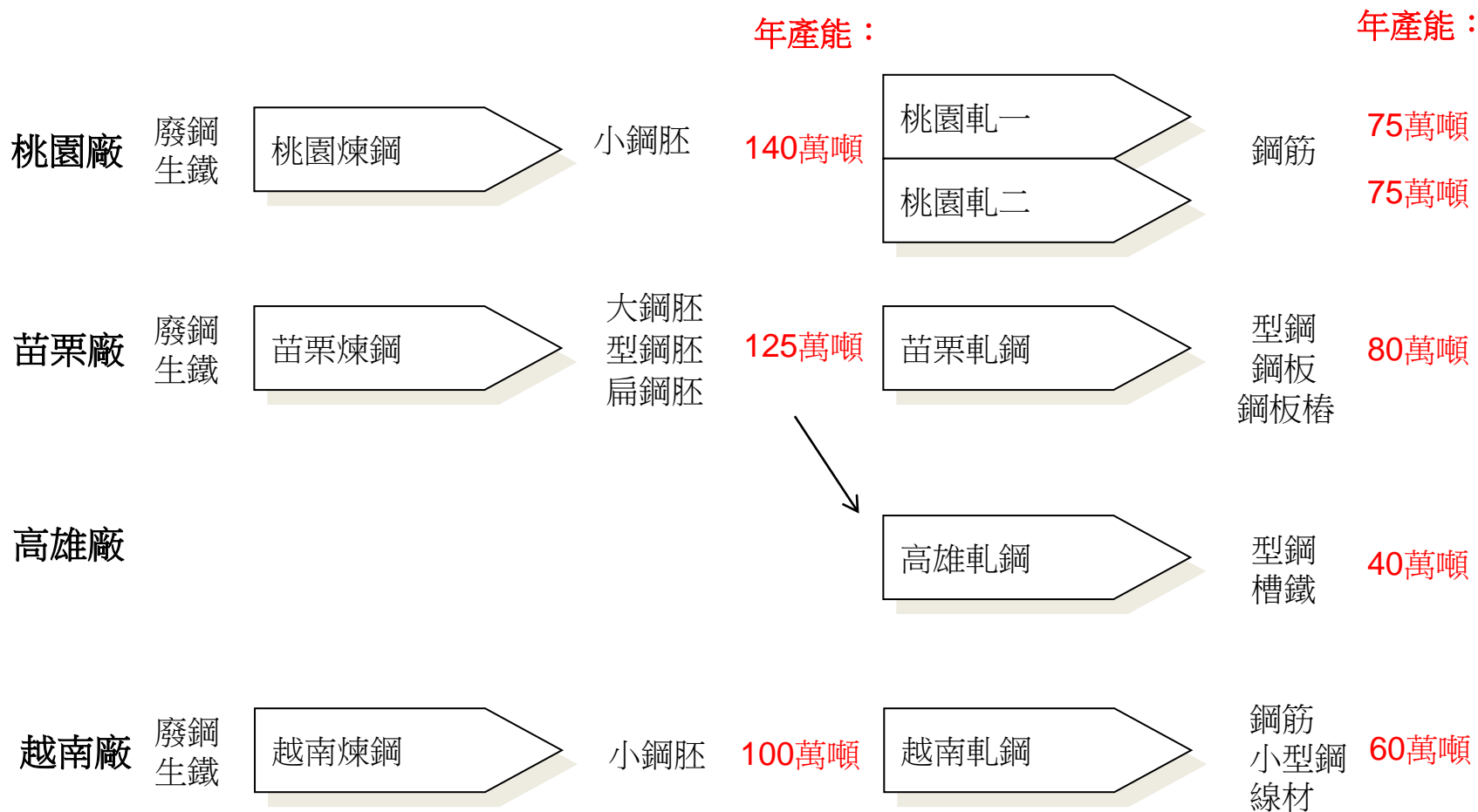
報告內容

1. 公司簡介
2. 營運成果
3. 近期重要事件摘要
4. 問與答

東和鋼鐵簡介

- 設立日期：民國51年5月30日設立
- 上市日期：民國77年7月13日上市
- 實收股本：730,214千股
- 員工人數：1,779人
- 註冊地址：臺北市中山區長安東路1段9號6樓
- 企業文化：律己、愛智、樂觀

東和鋼鐵主要工廠及產品



報告內容

1. 公司簡介
2. 營運成果
3. 近期重要事件摘要
4. 問與答

綜合損益表

For the nine months ended Sep. 30

	2021	2020	年變化
(除另予註明者外,金額為新台幣百萬元)			
營業收入淨額	42,267.63	30,115.58	140.35%
營業成本	(35,255.83)	(25,824.29)	136.52%
營業毛利	7,011.80	4,291.29	163.40%
營業費用	(1,776.28)	(1,515.10)	117.24%
營業淨利	5,235.52	2,776.19	188.59%
營業外收入與支出	269.39	(76.35)	262.72%
稅前淨利	5,504.91	2,699.84	203.90%
所得稅費用	(1,111.03)	(730.98)	151.99%
本期淨利	4,393.88	1,968.86	223.17%
歸屬予母公司業主	4,383.71	1,982.69	
歸屬予非控制權益	10.17	(13.83)	
基本每股盈餘(單位:新台幣元)	4.06	1.97	
營業毛利率	16.59%	14.25%	
營業淨利率	12.39%	9.22%	
純益率	10.40%	6.54%	

資產負債表

(新台幣百萬元)

	2021.9.30		2020.12.31		2020.9.30	
	金額	%	金額	%	金額	%
流動資產	29,963.17	56%	21,192.14	48%	20,985.56	47%
現金及金融商品投資	1,907.75	4%	2,090.20	5%	1,434.71	3%
應收款項	6,784.27	13%	6,070.07	14%	5,614.90	13%
存貨	19,759.74	37%	12,227.39	28%	13,068.28	29%
其他流動資產	1,511.41	3%	804.48	2%	867.67	2%
非流動資產	23,792.10	44%	23,228.95	52%	23,521.49	53%
不動產廠房及設備	17,927.62	34%	18,390.41	41%	18,748.29	42%
其他非流動資產	5,864.48	10%	4,838.54	11%	4,773.20	11%
資產總計	53,755.27	100%	44,421.09	100%	44,507.05	100%
流動負債	23,077.44	43%	13,815.78	31%	15,987.75	36%
短期借款	10,739.98	20%	5,875.42	13%	8,286.70	19%
其他流動負債	12,337.46	23%	7,940.36	18%	7,701.05	17%
長期負債	2,577.69	5%	2,897.48	7%	3,375.09	8%
負債總計	25,655.13	48%	16,713.26	38%	19,362.84	44%
權益總計	28,100.14	52%	27,707.83	62%	25,144.21	56%
負債及權益總計	53,755.27	100%	44,421.09	100%	44,507.05	100%

現金流量表

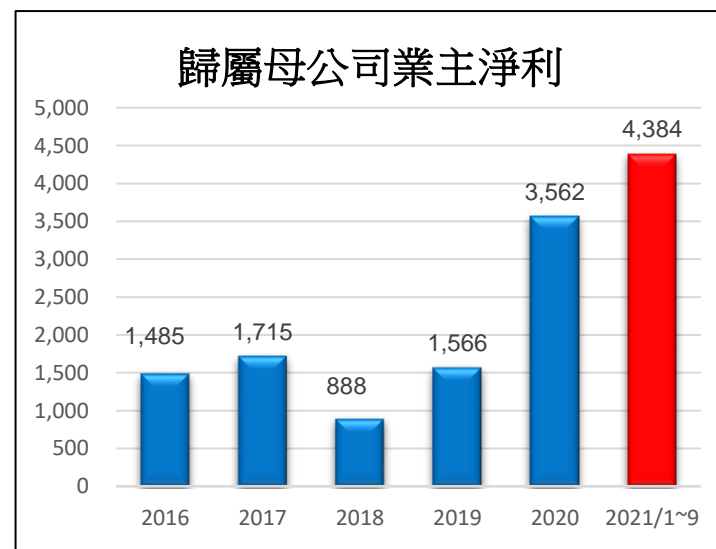
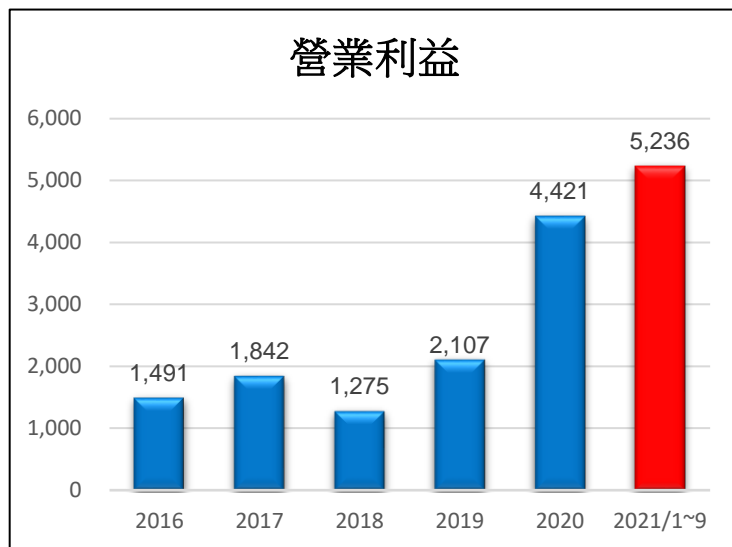
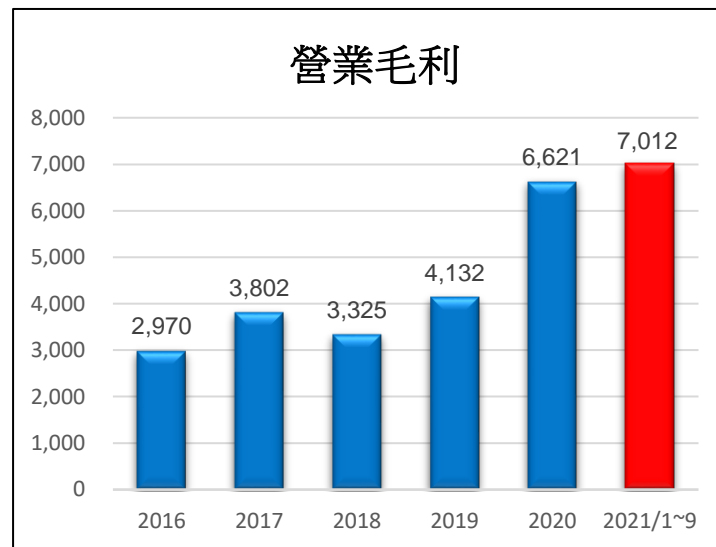
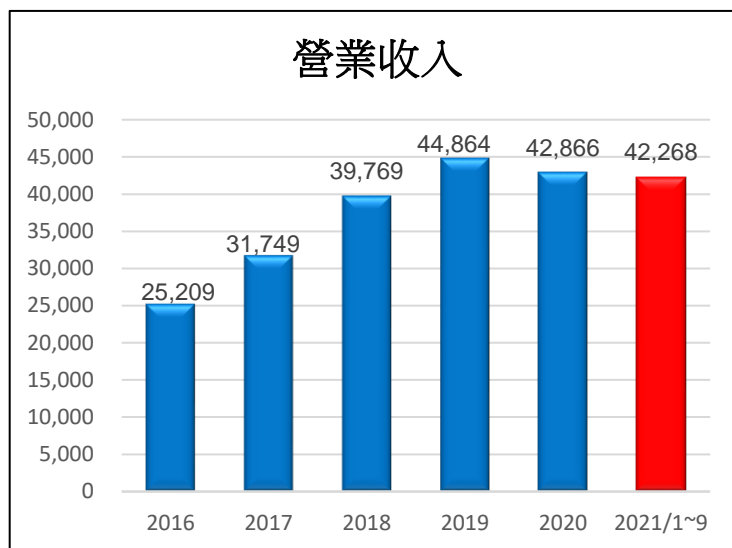
(新台幣百萬元)

For the nine months ended Sep. 30

	2021	2020
期初現金	1,933.17	976.85
營運活動之現金流量	(1,677.02)	5,847.62
投資活動之現金流量	(1,001.35)	(231.61)
籌資活動之現金流量	2,299.51	(5,249.18)
匯率變動影響數	176.91	(49.16)
期末現金	1,731.22	1,294.52
自由現金流量	(2,678.37)	5,616.01
現金股利	1,634.81	1,355.48

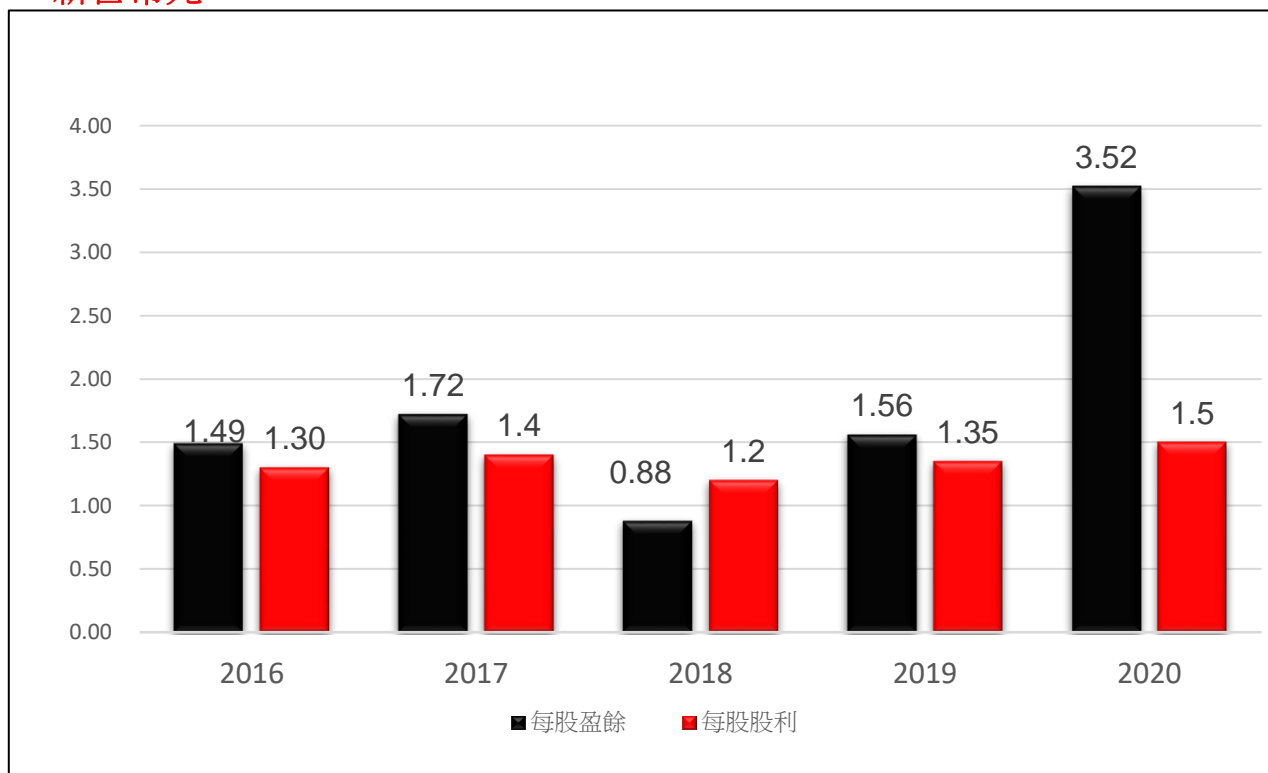
五年度營運

新台幣百萬元



五年度現金股利

新台幣元



■ Earnings per share

■ Dividend per share

報告內容

1. 公司簡介
2. 營運成果
3. 近期重要事件摘要
4. 問與答

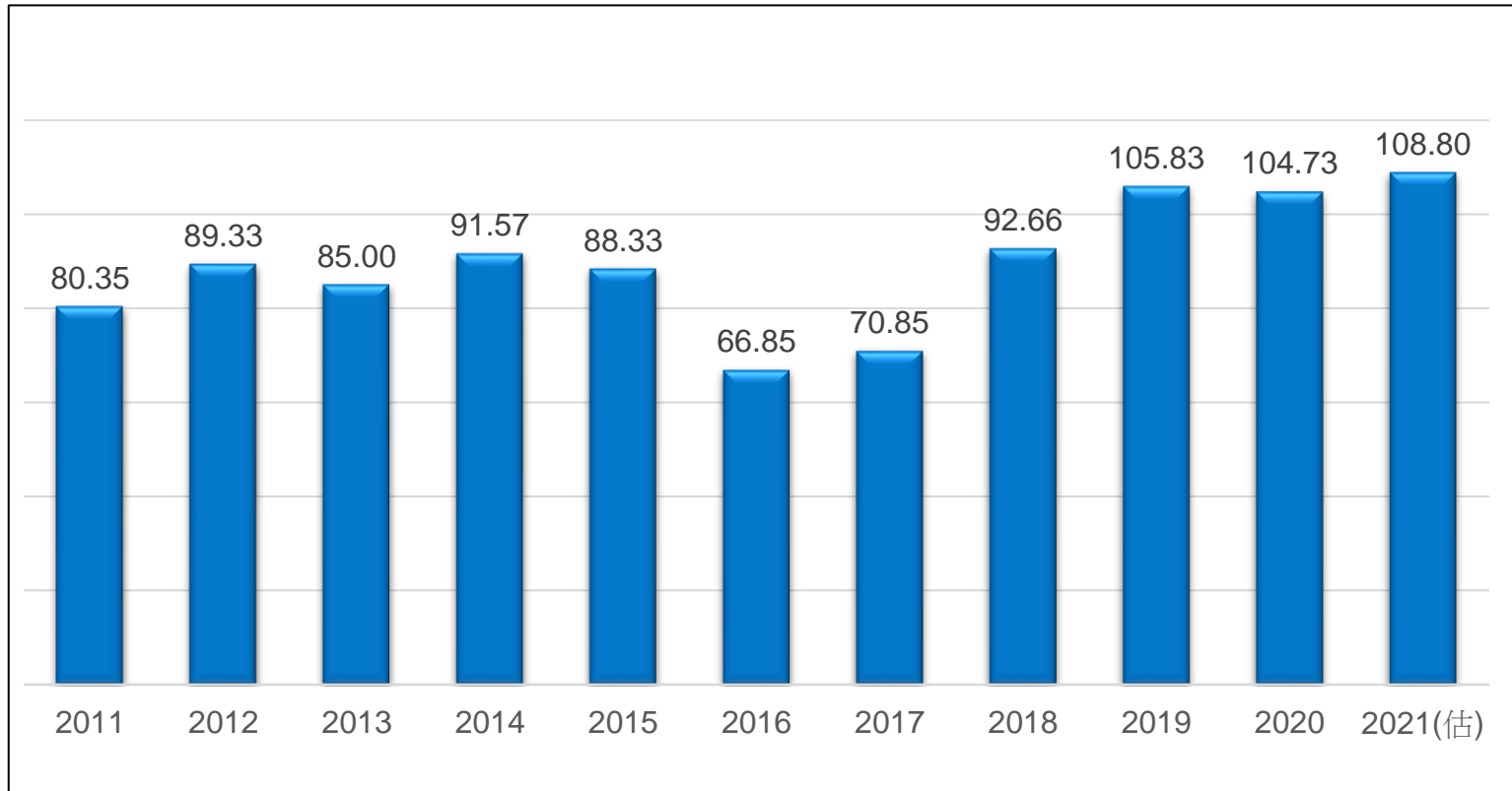
近期重要事件摘要

1. 桃園廠生產效能提升
2. 越南鋼廠(THSVC)軋鋼生產線
投產→效能逐漸提升
3. 國內H型鋼需求與生產
4. 公司治理績效

桃園廠生產效能提升

東和鋼鐵鋼筋年產量

萬公噸

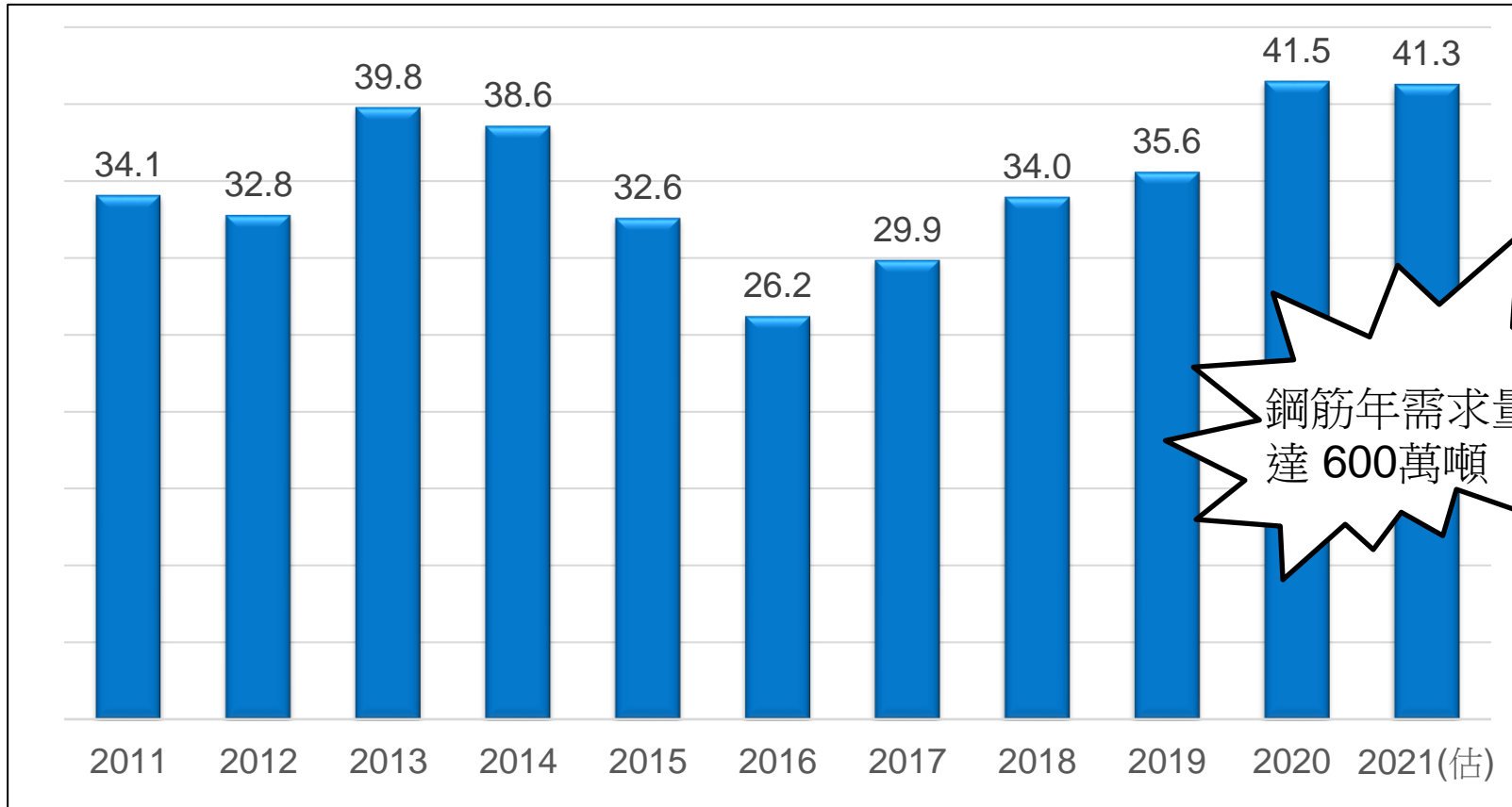


- 2011年 桃園廠第一條軋鋼生產線量產，八德廠停止生產
- 2016年 高雄廠鋼筋生產線停止生產
- 2018年 桃園廠第二條軋鋼生產線量產

桃園廠生產效能提升

建築執照總樓地板面積 (百萬平方公尺)

資料來源：營建署、鋼鐵公會



鋼筋年需求量
達 600萬噸

台灣鋼筋
年需求量
(百萬噸)

5.66 5.73 5.79 6.06 5.65 4.77 4.71 5.23 5.49 5.96 6.08*(估)

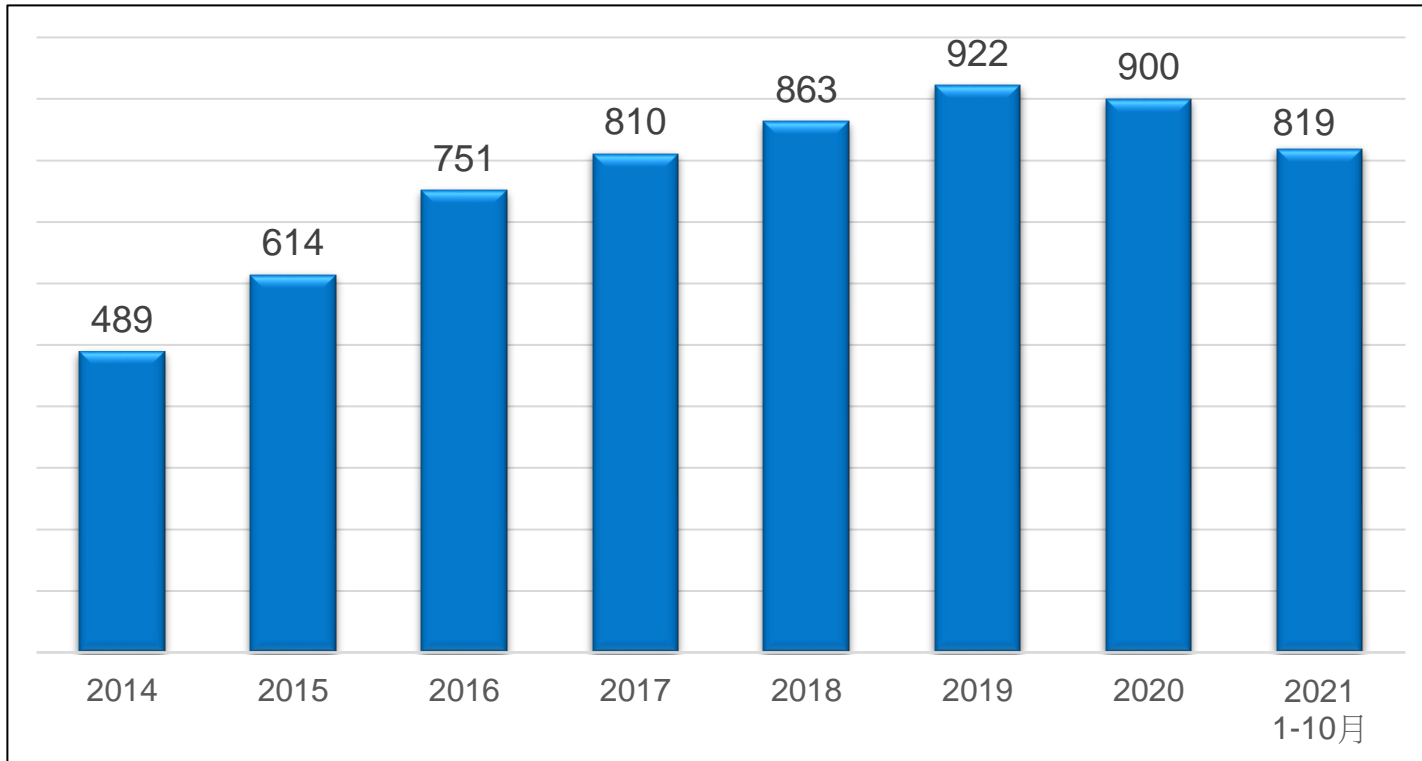
* 依1-9月統計數據推估

東和鋼鐵企業股份有限公司
TUNG HO STEEL ENTERPRISE CORPORATION

THSVC軋鋼生產線投產

越南國內市場建築用鋼年需求量

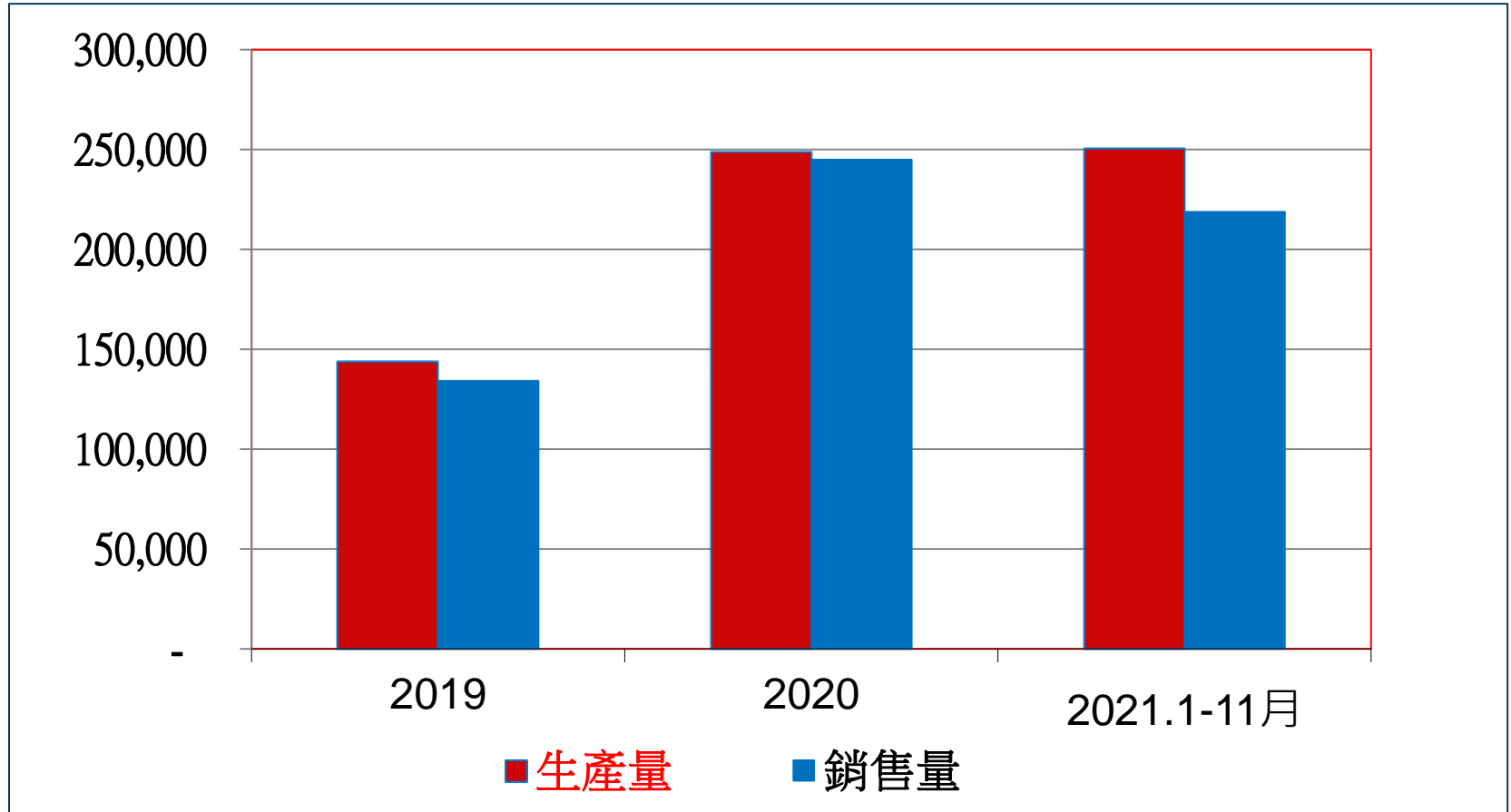
資料來源：VSA、萬公噸



- 2014年~2020年會員建築用鋼年需求量
- 2021年1~10月會員+非會員建築用鋼年需求量

THSVC軋鋼生產線投產

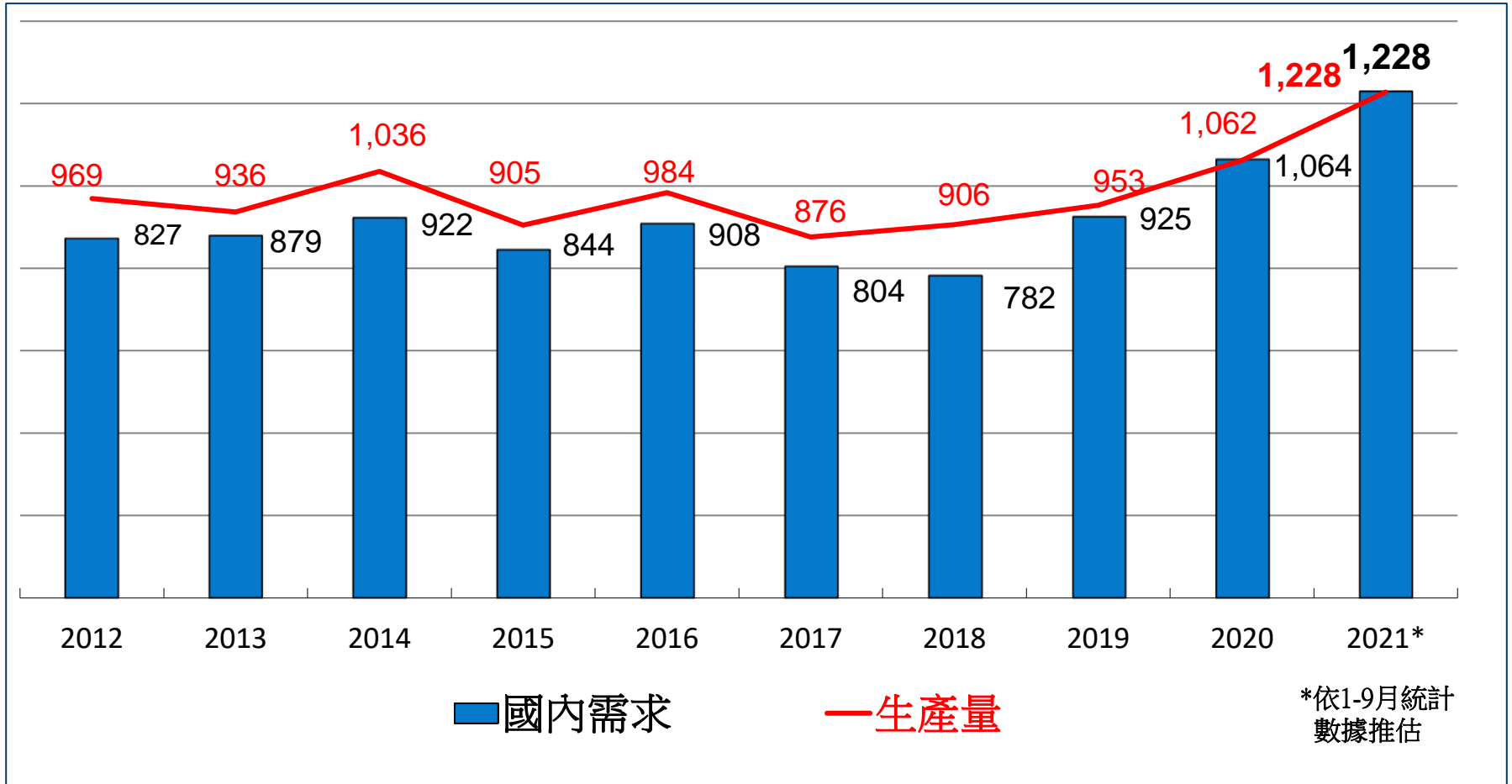
資料來源：THSVC、公噸



- 2021年5月單月最高生產量45,161公噸
- 2020年12月單月最高銷售量40,530公噸

國內H型鋼需求及生產

資料來源：鋼鐵公會、千公噸



公司治理績效

- 榮獲TCSA台灣企業永續報告「傳統製造業-白金獎」。
- 109年(第七屆)「公司治理評鑑」前5%。
- 連續三年納入「臺灣證券交易所公司治理100指數」成分股。



東和鋼鐵企業股份有限公司
TUNG HO STEEL ENTERPRISE CORP.

www.tunghosteel.com